

### VOORBEREIDEN

Prik met een mesje één gaatje in de folie naast de rand van de verpakkingen.

### INDELEN

Plaats de verpakkingen naast elkaar in de magnetron.

### INSTELLEN

Stel de juiste temperatuur en tijd in. Kies uit de volgende mogelijkheden:



MIJN TIJD:




MIJN TEMPERatuur:



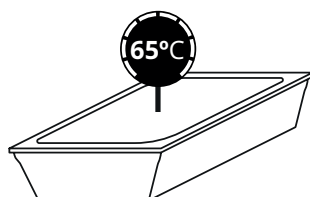
**700W**

**8 minuten**




### GEREED MAKEN

Verwijder de verpakkingen uit de magnetron en verwijder de folie. Roer de producten door.



### CONTROLLEREN

Controleer de temperatuur van de gerechten. Die moet minimaal 65°C zijn.



### EET SMAKELIJK!

Presenteer de maaltijd.