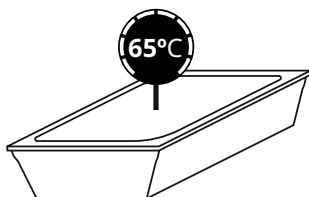



MIJN TIJD:



MIJN TEMPERATUUR:



VOORBEREIDEN

Prik met een mesje één gaatje in de folie naast de rand van de verpakkingen.

INDELEN

Plaats de verpakkingen naast elkaar in de magnetron.

INSTELLEN

Stel de juiste temperatuur en tijd in. Kies uit de volgende mogelijkheden:



450W

6 minuten



600W

5 minuten



750W


4 minuten

GEREED MAKEN

Verwijder de verpakkingen uit de magnetron en verwijder de folie. Roer de producten door.

CONTROLLEREN

Controleer de temperatuur van de gerechten. Die moet minimaal 65°C zijn.



EET SMAKELIJK!

Presenteer de maaltijd.